

## Tutorial accesso classroom :


- Per accedere alle lezioni online del Liceo Pietrobono occorre utilizzare l'applicazione Classroom di Google.
  - Si può accedere a Classroom, tramite Browser Chrome, Mozilla, Edge o Safari.



- Digitare l'indirizzo: [classroom.google.com](https://classroom.google.com)



- Oppure cercare cliccare sul link classroom sul nostro sito [www.liceopietrobono.it](http://www.liceopietrobono.it)
- Oppure scaricando l'app Classroom da Android da PlayStore
- Oppure scaricando l'App Store da IOS



- In qualsiasi caso vi verrà chiesto di inserire account e password.
- Account: [cognome.nome@liceoalatri.it](mailto:cognome.nome@liceoalatri.it)
- Password: la password di classe che vi darà il vostro docente.
- Se si utilizza Chrome, quasi sicuramente si ha un proprio account g-mail, che appare in alto a destra.
- Allora in questo caso bisogna cambiare account, selezionando aggiungi un altro account

 Aggiungi un altro account

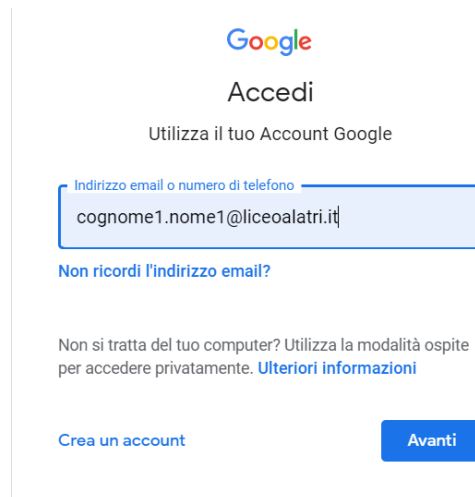
- E digitare nel box, l'indirizzo email :

[cognome.nome@liceoalatri.it](mailto:cognome.nome@liceoalatri.it)

quindi se ti chiami rossi mario devi digitare [rossi.mario@liceoalatri.it](mailto:rossi.mario@liceoalatri.it)

- e come password la password di classe che ti verrà fornita (che puoi cambiare al primo accesso)
- Se utilizzo un dispositivo android (Samsung, Huawei,...) anche in questo caso cambiare cambiare account.

Se i utilizza Chrome o altri Browser:



Google

Accedi

Utilizza il tuo Account Google

Inirizzo email o numero di telefono

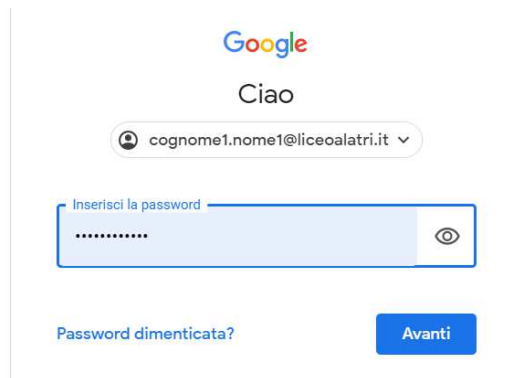
cognome1.nome1@liceoalatri.it

[Non ricordi l'indirizzo email?](#)

Non si tratta del tuo computer? Utilizza la modalità ospite per accedere privatamente. [Ulteriori informazioni](#)

[Crea un account](#) [Avanti](#)

- Cliccare su avanti
- E poi inserire la password:



Google

Ciao

cognome1.nome1@liceoalatri.it

Inserisci la password

.....

[Password dimenticata?](#) [Avanti](#)


- Ti verrà chiesto di confermare la tua identità (mettendo il numero di telefono), oppure di accettare alcune condizioni. Seguire le istruzioni a video.
- Fatto questo si entra in classroom, dove ci si può iscrivere come studente o docente. Gli alunni devono selezionare la scelta studente.
- in alto a destra si trova un'icona "+", iscriviti ad un corso (crea un corso in caso di docenti) .
- Cliccando e inserendo il codice (fornito dall'insegnante) automaticamente si accede al corso.

Classroom: manage teaching an... x Lezioni x +

classroom.google.com/h Ospite

Google Classroom

Crea il tuo primo corso o iscriviti.



magox magox  
giuliettatwin@gmail.com

CONTINUA

Se decidi di partecipare, accetti di condividere informazioni di contatto con gli altri iscritti al corso. [Ulteriori informazioni](#)


Windows taskbar: 17:13

Lezioni x +

classroom.google.com/h

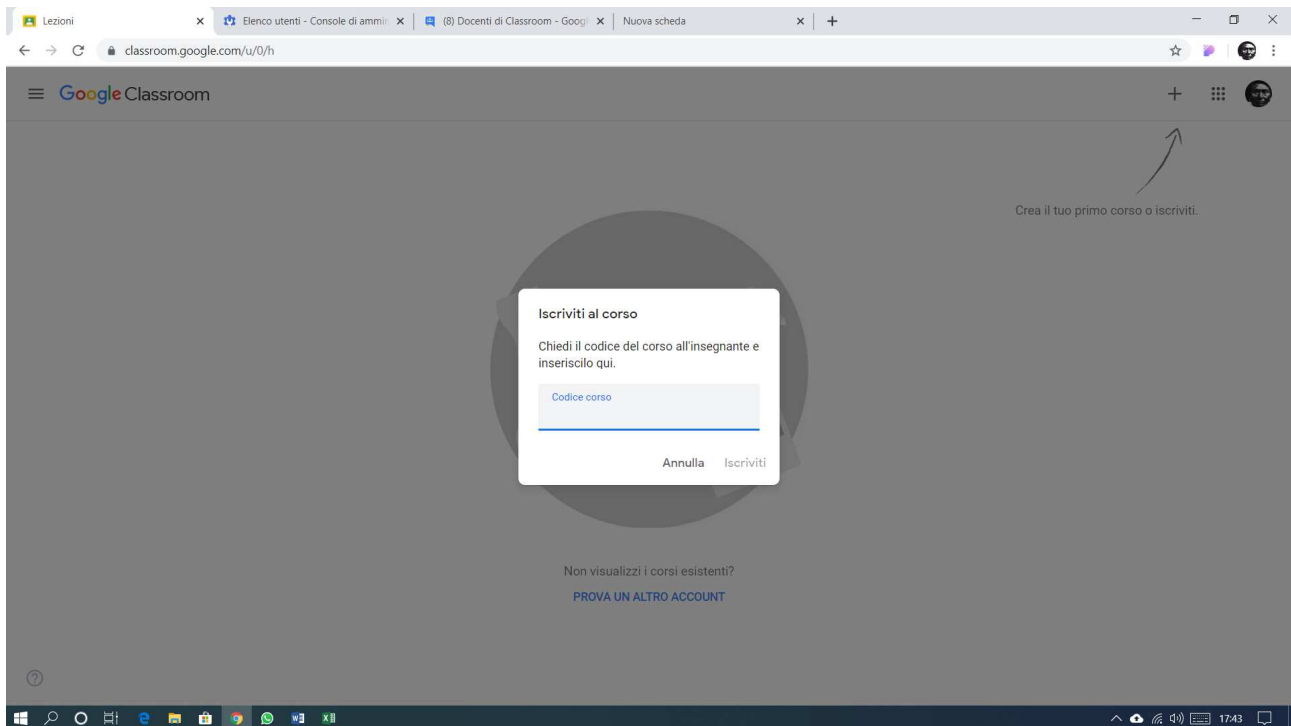
Google Classroom

Crea il tuo primo corso o iscriviti.



Non visualizzi i corsi esistenti?  
[PROVA UN ALTRO ACCOUNT](#)

Windows taskbar: 17:06



Se invece il vostro insegnante vi ha invitato al corso (quindi già sei iscritto al corso).

Sulla schermata trovi il corso, o i corsi in cui sei iscritto.

